




ADESIVI DA INTERNO

ATTACCA ALMENO UN ADESIVO IN CASSA RIVOLTO VERSO IL CLIENTE

Per pagare, i tuoi clienti dovranno:


- 1 Aprire l'app e premere sul pulsante del QR Code
- 2 Inquadrare l'adesivo da interno
- 3 Inserire l'importo e premere "Invia"

satispay



INQUADRAMI PER PAGARE

satispay



INQUADRAMI PER PAGARE



satispay




ADESIVI DA POS



ADESIVO DA ESPOSITORE

ATTACCARE SULL'ESPOSITORE DA BANCO TRASPARENTE ALL'INTERNO DEL KIT

satispay



INQUADRAMI PER PAGARE



www.satispay.com



LETTERA DI VETTURA PER LA SPEDIZIONE
[AD USO ESCLUSIVO DEL FORNITORE]

